



STRATTON

PRESSURE BALANCING BATH AND SHOWER SET

JUEGO DE MOLDURA PARA BAÑO Y DUCHA

BAIN et DOUCHE

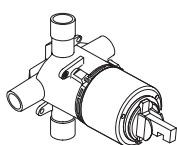
MODEL NUMBER
NÚMERO DE MODELO
NUMÉRO DE MODÈLE

9315.502

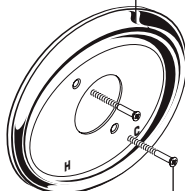


023560-0020E
023560-2950E
SHOWER ARM AND FLANGE
BRAZO DE DUCHA Y BRIDA
BRAS DE DOUCHE ET BRIDE

M953532-0020E
M953532-2950E
SHOWER HEAD
CABEZA DE DUCHA
TÊTE DE DOUCHE



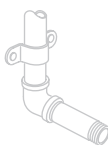
M962159-0020E
M962159-2950E
ESCUTCHEON AND SCREWS
ESCUDETE Y TORNILLOS
ÉCUSSON ET VIS



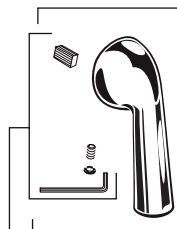
M907050-0020E
M907050-2950E
ESCUTCHEON CAP SET
JUEGO DE CAPUCHÓN DE ESCUDETE
ENSEMBLE BOUCHON D'ÉCUSSON



078016-0020E
078016-2950E
ESCUTCHEON SCREWS
TORNILLOS DEL ESCUDETE
VIS DE L'ÉCUSSON



022635-0020E
022635-2950E
DIVERTER SPOUT (IPS)
BOQUILLA DESVIADORA (IPS)
BEC DE RÉPARTITION (IPS)



M962935-0020E
M962935-2950E
LEVER HANDLE KIT
JUEGO DE MANIJA
KIT POIGHÉE PLEINE

030126-0070A
HANDLE SCREW KIT
JUEGO DE TORNILLOS DE MANIJA
KIT DE VIS DE POIGNÉE

Appropriate finish code
Código de acabado
Code de finition approprié

CHROME, CROMO, CHROME	002
SATIN NICKEL, NIQUEL SATINADO, NICKEL SATINÉ	295

HOTLINE FOR HELP NUMERO DE EMERGENCIA ASSISTANCE TÉLÉPHONIQUE



For toll-free information and answers to your questions, call:
Para información y respuestas a sus preguntas, llame sin costo al:
Pour information et réponses à vos questions, composez sans frais:

1 800 442-1902

Weekdays Días laborales de las Sur semaine:
8:00 to 6:00 p.m. EST